

Temat tygodnia: **Moja rodzina**

Termin realizacji: 25.05.-29.05.2020 r.

Cele główne: uświadamianie dzieciom roli rodziców w ich życiu; kształtowanie szacunku do rodziców i podejmowanych przez nich obowiązków, sprawianie radości bliskim poprzez obdarowywanie ich samodzielnie wykonanymi upominkami.



**MAMA I TATA** to najważniejsze osoby w życiu dziecka. Z tymi słowami kojarzy nam się miłość, szczęście i ciepło rodzinne. W tym tygodniu przypada jedno z najpiękniejszych dni w roku *Dzień Mamy* a nieco później 23 czerwca *Dzień Taty*. Proponowane poniżej zadania i zabawy pozwolą dzieciom wyrazić swoje uczucia wobec rodziców oraz dostrzec i docenić ich rolę w rodzinie.



### Aktywność językowa

#### „Rodzina” –rozmowa na temat obrazka.

- Co przedstawia obrazek?
- Kto na nim jest?
- Z czym kojarzy Wam się słowo „rodzina”?

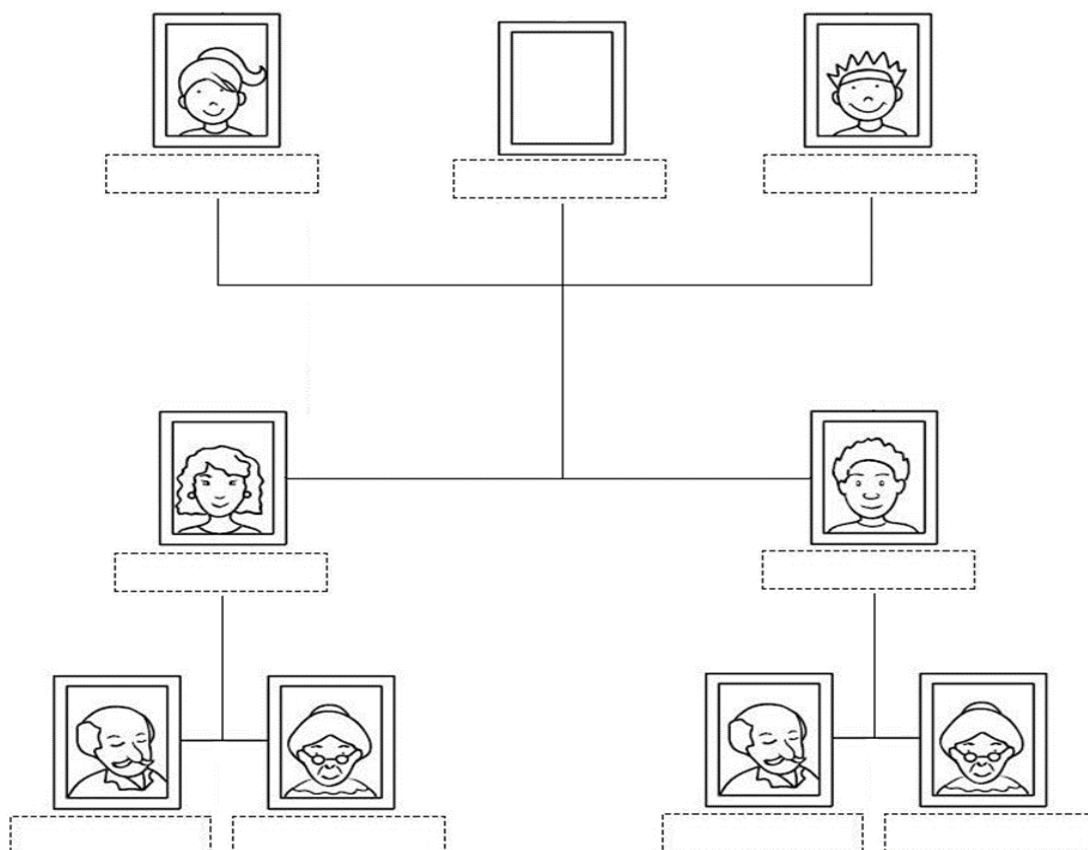


Oglądanie zdjęć rodziców z dzieciństwa. Opisz słowami jak wyglądała mama, a jak tata. Spójrz na swoich rodziców spróbuj opisać ich wygląd. Jaki mają kolor włosów, oczu, czy są wysocy czy niscy. W co są ubrani.?

**Ekspresja słowna.** Dzieci kończą zdanie: Moja rodzina liczy ... osób, są to ...

**Drzewo genealogiczne- inaczej drzewo rodowe,** jest graficznym przedstawieniem rozwoju rodowego rodziny. Od pnia rozchodzą się poszczególne odgałęzienia, linie rozwojowe. Na pniu i gałęziach drzewa umieszcza się imiona, nazwiska, a także wizerunki osób należących do tego samego rodu.

Propozycja: Wykonaj drzewo genealogiczne swojej rodziny. Możesz samodzielnie narysować drzewo bądź wykorzystać gotowe karty pracy.



BABCiA	DZiADEK	MAMA	SiOSTRA	JA
BABCiA	DZiADEK	TATA	BRAT	

## Śłuchanie wiersza Jadwigi Koczanowskiej pt. „Mama i tata”

Mama i Tata to świat nasz cały,  
ciepły, bezpieczny, barwny, wspaniały,  
to dobre, czułe, pomocne ręce  
i kochające najmocniej serce.  
To są wyprawy do kraju baśni,  
wakacje w górach, nad morzem, na wsi,

loty huśtawką, prawie do słońca  
oraz cierpliwość co nie ma końca.  
Kochana Mamo, Kochany Tato  
dzisiaj dziękować chcemy Wam za to,  
że nas kochacie, że o nas dbacie  
i wszystkie psoty nam wybaczacie.

(możesz nauczyć się wiersza na pamięć)

### Rozmowa na temat treści wiersza i doświadczeń własnych dzieci:

- Kim dla Ciebie jest mama i tata?
- Za co dziękujemy rodzicom?
- W jaki sposób możemy spędzać czas wolny z rodzicami?

### Kończenie zdań:

- Moi rodzice są kochani, bo...
- Pomagam rodzicom w...
- Lubię być w domu, bo...
- Z tatą najchętniej robię...
- Z mamą najchętniej robię...

### Układanie zdrobnień do słów: mama, tata.

mama – mamusia, mamuska, mamunia...

tata – tatuś, tatunio...

(Do zabawy można wykorzystać inne słowa np. siostra, babcia)

### Zabawa „Czy znam imię mamy i taty?”

Dzieci podają imiona rodziców, dzielą je na sylaby.

Określają pierwsze i ostatnie głoski w ich imionach

Układają z liter imiona rodziców, pamiętając, że rozpoczynają się one wielką literą.

(wykorzystujemy litery z wyprawki)

Co robi mama? Co robi tata? Opowiedz co przedstawiają obrazki.






**Opowiedz jakie prace wykonują Twoi rodzice?**

**W jaki sposób dzieci mogą pomagać rodzicom w obowiązkach domowych?**

Zwracamy uwagę, aby dzieci formułowały pełne zadania oraz przypominamy o zachowaniu bezpieczeństwa podczas wykonywania prac.



**Dzień Mamy** – jest to święto, które jest obchodzone jako wyraz szacunku dla wszystkich mam. Data obchodów tego święta jest zależna od danego kraju np. we Włoszech czy USA Dzień Mamy obchodzony jest w drugą niedzielę maja zaś w Polsce 26 maja.

**Dzień Taty** – jest to święto, które jest obchodzone jako wyraz szacunku dla wszystkich tatusiów. Data obchodów tego święta jest zależna od danego kraju np. we Włoszech, Hiszpani i Portugalii Dzień Taty obchodzony jest 19 marca, a w Grecji w trzecią niedzielę czerwca. U nas w Polsce obchodzimy Dzień Taty jest 23 czerwca.

### Nauka rymowanki dla mamy i jej wersji dla taty.

Mamo, mamo –  
co ci dam?

To serduszko, które mam.  
A w serduszku miłość jest  
Mamo, mamo – Kocham Cię!

Tato, tato –  
co ci dam?

To serduszko, które mam.  
A w serduszku miłość jest.  
Tato, tato – Kocham Cię!

### Aktywność matematyczna

Zadania matematyczne. (Przygotuj czystą kartkę oraz kredki. Narysuj rozwiązanie zadania).

- ✓ Jacek dostał od mamy 5 cukierków, a od taty 3 cukierki. Ile razem cukierków ma Jacek?

Narysuj rozwiązanie na kartce.

Odpowiedź: Jacek ma teraz \_\_\_ cukierków.

- ✓ Kasia ma 5 piłek czerwonych, 3 piłki zielone i 2 niebieskie. Ile razem piłek ma Kasia? Jakiego koloru piłek było najwięcej? I o ile było ich więcej?

Narysuj rozwiązanie na kartce.

Odpowiedź: Kasia ma \_\_\_ piłek.

- ✓ Dzieci miały 8 balonów. Nagle 6 balonów pękło. Ile teraz balonów zostało?

Narysuj rozwiązanie na kartce.

Odpowiedź: Dzieciom zostały \_\_\_ balony.

### Zabawy matematyczne, logiczne, kodowanie, gry, puzzle

Zaprowadź dzieci do rodziców zgodnie z zamieszczonym kodem


					
					

4 →  
3 ↑  
1 →


Przedшколцек.pl

Mama Kasi ma tyle koralik, ile jest tulipanów na rysunku. Mama Basi ma tyle koralik, ile jest motyli. Narysuj koraliki mamy Kasi i mamy Basi.



Mama Kasi ma tyle koralik, ile  .



Mama Basi ma tyle koralik, ile  .



Ilustracje, Źródło: Internet (Pillia.Illustration, 50's style Moms and daughters).

Zadania i ćwiczenia matematyczne dla przedszkolaków – do wyboru.

<https://szalaneliczby.pl/przedzkole/>

Puzzle o rodzinie.

<https://view.genial.ly/5ec02a6e32a04c0d96b72bf8>

## Aktywność muzyczna

Nauczcie się wybranej piosenki. Zaśpiewacie ją mamie – we wtorek 26 maja i tacie z okazji Dnia Taty. Oto niektóre propozycje:

Piosenka pt. „Dziękuję Mamo! Dziękuję Tato!”.

<https://www.youtube.com/watch?v=cRbMSMeqMz4>

Piosenka „Kocham Cię, Ti Amo, Je T'aime”

<https://www.youtube.com/watch?v=IdxQW3jqYtA>

Piosenka „Życzenia dla mamy i taty” <https://www.youtube.com/watch?v=-hHjXK0ZOeQ>

Piosenka „Tata czarodziej” <https://www.youtube.com/watch?v=hiYZStxAZpI>

Piosenka „Jesteś mamą skarbem moim” <https://www.youtube.com/watch?v=RvHfN-4Va4g>

— dzieci słuchają piosenki – za każdym razem, kiedy usłyszą słowa refrenu formują serce z dłoni i unoszą je do góry

Jesteś mamą skarbem  
moim  
Kiedy mija noc i dzień  
nastaje,  
Zawsze mówisz mi –  
witaj kochanie.  
Po czym tulisz mnie,  
czule całujesz,  
Więc zaśpiewam Ci, to co  
ja czuję.  
Proszę otwórz serce swe,  
Niech w nie wpadną  
słowa te,  
Które Tobie teraz ja,  
Podarować właśnie chcę.

Ref. Jesteś mamą  
skarbem moim,  
Kocham Ciebie z całych  
sił.  
Jesteś wszystkim tym co  
mam,  
Wszystko Tobie jednej  
dam.  
Jesteś mamą skarbem  
moim,  
Kocham Ciebie z całych  
sił.  
Jesteś wszystkim tym co  
mam,  
Wszystko Tobie jednej  
dam.

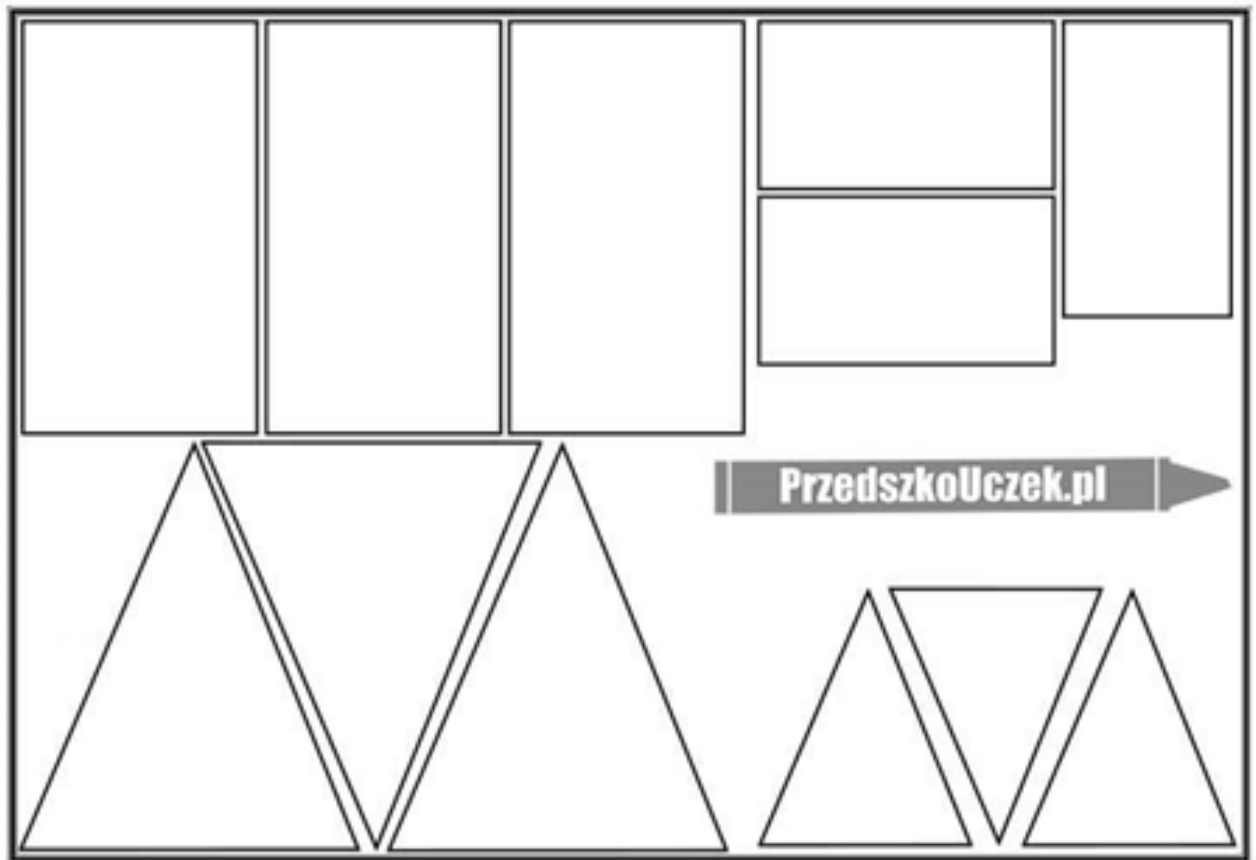
Kiedy mija dzień i noc  
nastaje,  
Mówisz – miłych snów,  
moje kochanie.  
Po czym tulisz mnie,  
czule całujesz,  
Więc zaśpiewam Ci, to co  
ja czuję.  
Proszę otwórz serce swe,  
Niech w nie wpadną  
słowa te,  
Które Tobie teraz ja,  
Podarować właśnie chcę.

## Aktywność plastyczna

„Portret mojej rodziny” - pomysł na pracę plastyczną

<https://eko-dziecko.blogspot.com/2014/09/rodzina-z-figur-geometrycznych.html>

1. Rysujemy koła, prostokąty, trójkąty/odrysowujemy szablony figur geometrycznych na wybranych kolorowych kartkach.
2. Wycinamy z kolorowego papieru kształty figur geometrycznych.
3. Wycięte elementy przyklejamy na białą kartkę, tak, by powstała rodzina.
4. Dorysowujemy pozostałe elementy (włosy, oczy, nos, usta, ręce, nogi).
5. Ozdabiamy tło rysunku według uznania (np. rodzinny portret na łące).



Pomysły na prace plastyczne  
„Laurka dla kochanej mamy”

<https://www.polenka.pl/diy/laurka-na-dzien-mamy-diy.html>

„Laurka dla kochanego taty”

<https://www.youtube.com/watch?v=GsybRwXluAw>

**Pomysły na prezenty dla mamy i taty**

<https://www.youtube.com/watch?v=zoIhVFHyuUE>

<https://www.youtube.com/watch?v=nNMytQWeCYo>



## Aktywność ruchowa

„**Magiczne koło**” <https://miastodzieci.pl/zabawy/mini-gimnastyka-dla-mlodszych-dzieci/>

W zabawie tej należy zakręcić magicznym kołem i wykonać polecenie, które wylosujemy. Zabawę można powtórzyć kilkakrotnie.

## Zabawa ruchowo-naśladowcza „Jak nasi rodzice”.

Dzieci poruszają się po pokoju. Na hasło „Jak mama” naśladowują czynności wykonywane przez mamę. Na hasło „Jak tata” – czynności wykonywane przez tatę.

Zapoznajmy się z dawnymi grami i zabawami podwórkowymi. Czy Wasi rodzice pamiętają te zabawy?

<https://www.youtube.com/watch?v=3Jv2gjVb2Mc>

Ćwiczenia w kartach pracy, cz. 4, s. 44–53.

Wszystkim Mamusiom i Tatusiom z okazji ich święta życzymy spełnienia marzeń, radości z pociech, samych spokojnych i szczęśliwych chwil.

