

RYTMIKA

Witam Wszystkich bardzo serdecznie w drugim tygodniu naszej zdalnej nauki. Mam nadzieję, że dobrze się bawiliście robiąc własne instrumenty ☺?!

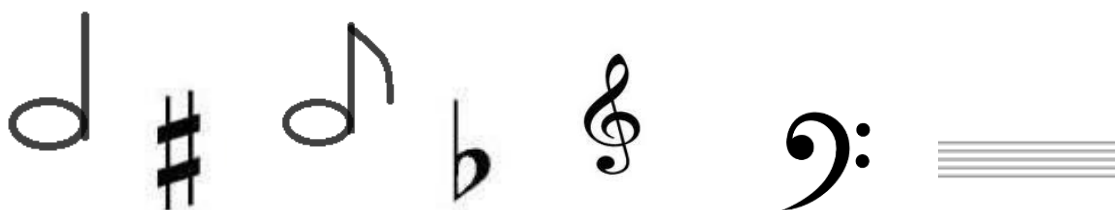
W tym tygodniu przypomnimy sobie wiadomości o nutach. Może też trochę pogramy na naszych instrumentach? Co Wy na to?

1. Rozpoczynamy od marszu: „Maszeruje wiosna” <https://youtu.be/LFPthrmErcY>
2. Przypominamy sobie nazwy nut w kluczu wiolinowym dzięki piosence: „Wstęp do gamy” (pamiętajcie o podnoszeniu paluszka oraz wierceniu dziurki w podłodze) ☺
<https://youtu.be/lknltCPeaBk>
3. O czym jest mowa w wierszyku i wskaźcie (otoczcie pętlą) odpowiedni rysunek:

Wiersz Doroty Gellner „Nutki”

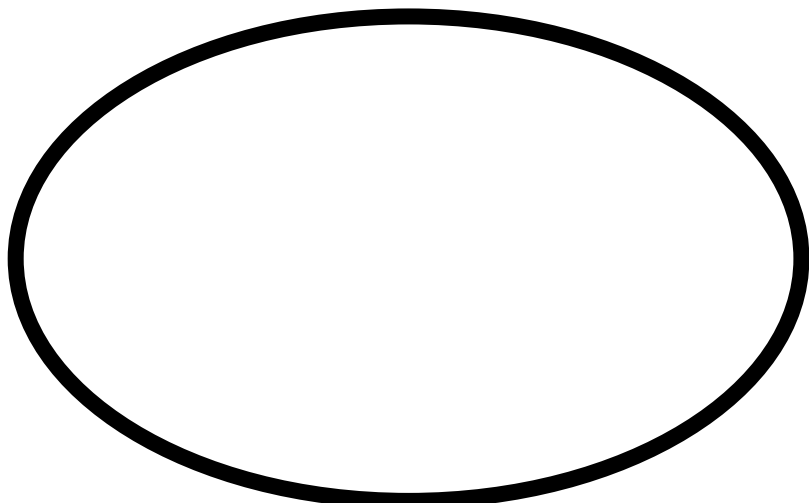
Jedna nutka - druga nutka,	Jedna nutka siadła w kącie,
Ta radosna, a ta smutna.	w oczach łezki ma błyszczące,
Obie nutki, tak jak inne,	bo próbuje i nie może
mają dom na pięciolinii.	żadnym kluczem drzwi otworzyć.

Na to mówi druga nutka:
- Nie rozpaczaj, nie trać głowy!
Drzwi do domu otworzymy
Czarnym kluczem wiolinowym.




4. Odpowiedzcie na pytania:
 - Gdzie mieszkają nuty? (na pięciolinii)
 - Ile było nutek? (2)
 - Czym nutki otworzą drzwi do domu? (kluczem wiolinowym)
5. Ciągłe uczymy się piosenki „Di, di, di, di, kle, kle.”
6. Do pośpiewania sobie proponuję: „Polka fasolka” (dołączone mp3), „Pisanki kraszanki” <https://youtu.be/qKY9oeELKn4>, „Kwiecień plecień”(dołączone mp3), „Wiosna – Pory roku w zabawach, płasach i tańcach”(dołączone mp3).
7. A teraz trochę się poruszamy: „Muzyczne Stop” https://youtu.be/dqk_longlzl

8. To jest cała nuta. Ozdób nutę tak by przypominała pisanekę.



To jest półnuta. Wyczaruj z niej bociana (może pomogą rodzice 😊).




9. Zbierz kwiaty z nazwami dźwięków. Pokoloruj je według własnego pomysłu. Wytnij je (tu również mogą pomóc rodzice) i wklej na pięciolinii w kolejności – do (dolne), re, mi, fa, sol, la, si, do (górne).


10. A może sobie zagramy i zatańczymy? (zabawa taneczna dla dzieci „Kółeczko”)

<https://youtu.be/izQ5lAmTaFA>

Piosenka Moje rączki gdzieś zniknęły” <https://youtu.be/iBNBRcDzbxE>

Życzę miłej zabawy!!!!





TAŃCE

Tańce z poprzedniego tygodnia można urozmaicić o następujące:

Taniec wywijaniec „Sing, sing” <https://youtu.be/jQoHw7jvkRU>

Tańce połamańce <https://youtu.be/MG6iPAU2b0I>

Zabawa meksykańska <https://youtu.be/AcozWLwprUI>

Pozdrawiam!!!!